

OXIFARMA SAS

900.648.670-1

ESTADOS DE SITUACION FINANCIERA


Por el ejercicio contable al cierre 31 de diciembre de 2021 y 2020

Cifras expresadas en pesos colombianos

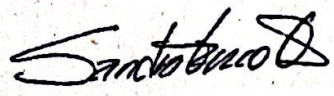
	NOTAS	2021	2020	VARIACIÓN
ACTIVO				
Activo corriente				
Efectivo y equivalentes al efectivo	2.1	35,775,592	30,511,376	5,264,216
Inversiones e instrumentos financieros derivado	2.2	7,208,000	7,208,000	0
Deudores	2.3	683,814,489	635,527,003	48,287,486
Inventario	2.4	15,598,000	15,598,000	0
Total Activos Corrientes		\$742,396,081	\$688,844,379	\$53,551,702
Activo no corriente				
Propiedades, planta y equipo	2.5	55,774,000	2,591,500	53,182,500
Total Activos no Corrientes		\$55,774,000	\$2,591,500	\$53,182,500
TOTAL DE ACTIVOS		\$798,170,081	\$691,435,879	106,734,202
PASIVO				
Pasivos corrientes				
Obligaciones financieras	2.6	0	18,457,251	-18,457,251
Acreeedores comerciales y otras cuentas por pagar	2.7	85,388,174	542,335,658	-456,947,484
Impuestos corrientes por pagar	2.8	64,309,070	31,750,000	32,559,070
Obligaciones laborales	2.9	8,943,000	3,301,030	5,641,970
				0
				0
Total pasivos corrientes		158,640,244	595,843,939	-437,203,695
Pasivos no corrientes				
Acreeedores comerciales y otras cuentas por pagar	3	493,845,967	0	493,845,967
Total pasivos corrientes		493,845,967	0	493,845,967
TOTAL PASIVO		\$652,486,211	\$595,843,939	\$56,642,272

OXIFARMA SAS
900.648.670-1
ESTADOS DE SITUACION FINANCIERA
Por el ejercicio contable al cierre 31 de diciembre de 2021 y 2020
Cifras expresadas en pesos colombianos

	NOTAS	2021	2020	VARIACIÓN
PATRIMONIO	3.1			
Capital		52,000,000	52,000,000	0
Resultados Del Ejercicio		50,091,930	-7,050,996	57,142,926
Resultados Ejercicios Anteriores		43,591,940	50,642,936	-7,050,996
TOTAL PATRIMONIO		\$145,683,870	\$95,591,940	\$50,091,930
TOTAL PASIVO+PATRIMONIO		\$798,170,081	\$691,435,879	\$106,734,202
		\$0	\$0	




José Sebastián Rendón Arbeláez
Representante Legal
c.c 8.026.015

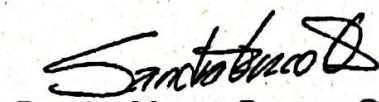


Sandra Yanet Orozco Osorio
Contador Público
c.c 30.316.671
95817-T

OXIFARMA SAS
900.648.670-1
ESTADOS DE RESULTADOS
 Por el ejercicio contable al cierre 31 de diciembre de 2021 y 2020
 Cifras expresadas en pesos colombianos

	NOTAS	2021	2020
Ingresos de actividades Ordinarias		1,139,152,000	879,017,053
Costos de Ventas y Operación		820,661,000	657,263,235
Gastos operacionales			
UTILIDAD OPERACIONAL		318,491,000	221,753,818
Otros ingresos			
Gastos de administración		239,152,000	214,137,680
Otros gastos		6,805,000	14,761,880
Ingresos Financieros		63,000	94,746
Gastos Financieros (Intereses)			
UTILIDAD ANTES DE IMPUESTOS		<u>72,597,000</u>	<u>-7,050,996</u>
IMPUESTO DE RENTA		22,505,070	
UTILIDAD NETA		<u>50,091,930</u>	<u>-7,050,996</u>
OTRO RESULTADO INTEGRAL		0	0
RESULTADO INTEGRAL DEL AÑO		<u>50,091,930</u>	<u>-7,050,996</u>


José Sebastián Rendón Arbeláez
 Representante Legal
 c.c 8.026.015


Sandra Yanet Orozco Osorio
 Contador Público
 c.c 30.316.671
 95817-T